

## CONFILAB IPS SAS

NIT 900.864.716

Estado de Resultados Integral

31/12/2025

(Expresado en pesos colombianos - COP)


Concepto	dic 2025	%	dic 2024	%
Ingresos de actividades ordinarias (41)	513.925.818	100,7%	390.707.544	100,6%
Devolución en ventas (42)	3.805.301	0,7%	2.522.000	0,6%
<b>Ingresos netos</b>	<b>510.120.517</b>	<b>100,0%</b>	<b>388.185.544</b>	<b>100,0%</b>
Costo de ventas (45)	66.500.000	13,0%	0	0,0%
Costos de producción (46)	289.611.723	56,8%	263.621.660	67,9%
<b>Utilidad bruta</b>	<b>154.008.794</b>	<b>30,2%</b>	<b>124.563.884</b>	<b>32,1%</b>
Gastos de administración (47)	82.582.506	16,2%	85.176.127	21,9%
Gastos de ventas (48)	19.269.750	3,8%	5.098.300	1,3%
Otros ingresos (44)	3.970	0,0%	26.621	0,0%
Otros gastos (49)	15.331.508	3,0%	962.720	0,2%
<b>Utilidad operacional</b>	<b>36.828.999</b>	<b>7,2%</b>	<b>33.353.358</b>	<b>8,6%</b>
Ingresos Financieros (43)	12.245	0,0%	2.011	0,0%
Gastos financieros (50)	10.969.806	2,2%	4.126.678	1,1%
<b>Utilidad antes de impuestos</b>	<b>25.871.437</b>	<b>5,1%</b>	<b>29.228.691</b>	<b>7,5%</b>
Impuesto de renta y complementarios (51)	17.128.000	3,4%	9.394.000	2,4%
<b>Utilidad neta</b>	<b>8.743.437</b>	<b>1,7%</b>	<b>19.834.691</b>	<b>5,1%</b>

ANGELA PATRICIA CALDERÓN

**ANGELA PATRICIA CALDERON**

C.C. 67.022.421

Representante legal



**GINA MILENA OLARTE PARRA**

TP 193355-T

C.C. 66.979.074

Contador

En representación de VLR CONSULTORES GERENCIALES SOCIEDAD  
POR ACCIONES SIMPLIFICADA

**CONFILAB IPS SAS**

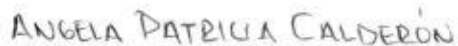
NIT 900.864.716

Estado de Situación Financiera

31/12/2025

(Expresado en pesos colombianos - COP)

Concepto	dic 2025	dic 2024
<b>Activos</b>		
Efectivo y equivalentes de efectivo (28)	18.157.892	4.220.774
Cuentas comerciales y otras cuentas por cobrar (29)	56.918.088	3.100.000
Inventarios (30)	26.984.816	66.624.437
Impuestos por recuperar (31)	3.420.000	3.420.000
Otros activos financieros	0	0
<b>Total activos corrientes</b>	<b>105.480.797</b>	<b>77.365.211</b>
Propiedades, planta y equipo (32)	84.755.770	94.014.985
Activos intangibles (33)	5.209.200	11.639.022
Gastos pagados por anticipado	0	0
Activo por impuesto diferido	0	0
Otros activos	0	0
<b>Total activos no corrientes</b>	<b>89.964.970</b>	<b>105.654.007</b>
<b>Total activos</b>	<b>195.445.767</b>	<b>183.019.218</b>

  
ANGELA PATRICIA CALDERÓN

ANGELA PATRICIA CALDERON

C.C. 67.022.421

Representante legal



GINA MILENA OLARTE PARRA

TP 193355-T

C.C. 66.979.074

Contador

En representación de VLR CONSULTORES GERENCIALES  
SOCIEDAD POR ACCIONES SIMPLIFICADA

Concepto	dic 2025	dic 2024
<b>Pasivos</b>		
Beneficios a los empleados (37)	6.774.095	13.618.202
Otras provisiones	0	0
Impuestos por pagar (35)	5.917.600	1.352.000
Impuestos a las ganancias corriente (36)	1.444.000	17.310.000
Proveedores y otras cuentas por pagar (34)	41.639.454	23.130.325
<b>Total pasivos de corto plazo</b>	<b>55.775.148</b>	<b>55.410.527</b>
Pasivos financieros	0	0
Pasivos financieros bajo leasing	0	0
Otros pasivos financieros (38)	3.318.490	0
Otros pasivos no financieros	0	0
Pasivo por impuesto diferido	0	0
<b>Total pasivos de largo plazo</b>	<b>3.318.490</b>	<b>0</b>
<b>Total pasivos</b>	<b>59.093.638</b>	<b>55.410.527</b>
<b>Patrimonio</b>		
Capital emitido (39)	75.000.000	75.000.000
Prima por emisión	0	0
Otros resultados integrales	0	0
Reserva legal	0	0
Otras reservas	0	0
Dividendos pagados	0	0
Utilidades / (Pérdidas)	8.743.437	19.834.691
Utilidades / (Pérdidas) acumuladas (40)	52.608.691	32.774.000
<b>Total patrimonio</b>	<b>136.352.128</b>	<b>127.608.691</b>
<b>Total pasivos y patrimonio</b>	<b>195.445.767</b>	<b>183.019.218</b>

ANGELA PATRICIA CALDERÓN

ANGELA PATRICIA CALDERON  
C.C. 67.022.421  
Representante legal



GINA MILENA OLARTE PARRA  
TP 193355-T  
C.C. 66.979.074  
Contador

En representación de VLR CONSULTORES GERENCIALES  
SOCIEDAD POR ACCIONES SIMPLIFICADA


**CONFILAB IPS SAS**NIT 900.864.716  
Estado de Flujos de Efectivo  
31/12/2025

Concepto	dic 2025
<b>Flujos de efectivo de las actividades de operación</b>	
Utilidad neta del periodo	-11.091.254
Gastos por depreciación y amortización	15.689.037
Utilidad del valor razonable	0
Otros ajustes para conciliar la utilidad (pérdida)	0
Impuestos a las ganancias corriente (36)	-11.300.400
<b>Resultado operacional antes de cambios en el capital de trabajo</b>	<b>-6.702.617</b>
Gastos pagados por anticipado	0
Otros activos	0
Incremento en otros pasivos no financieros	0
Beneficios a los empleados (37)	-6.844.108
Inventarios (30)	39.639.621
Cuentas comerciales por cobrar y otras cuentas por cobrar (29)	-53.818.088
Cuentas por pagar comerciales y otras cuentas por pagar (34)	18.509.129
<b>Flujos de efectivo netos (utilizados) procedentes de las actividades de operación</b>	<b>-2.513.446</b>
<b>Flujos de efectivo de las actividades de inversión</b>	
Compras de propiedades de inversión	0
Compras de propiedades, planta y equipo (32)	0
Compras de activos intangibles (33)	0
<b>Flujos de efectivo netos (utilizados) procedentes de actividades de inversión</b>	<b>0</b>

Concepto	dic 2025
<b>Flujos de efectivo de las actividades de financiación</b>	
Pasivos financieros	0
Pasivos financieros bajo leasing	0
Otros pasivos financieros (38)	3.318.490
Capital social (39)	0
Prima por emisión	0
Dividendos pagados	0
<b>Flujos de efectivo netos (utilizados) procedentes de las actividades de financiación</b>	<b>3.318.490</b>
<b>Disminución / incremento neto del efectivo y equivalentes al efectivo</b>	<b>13.937.118</b>
Efectivo y equivalentes al efectivo al inicio del período	4.220.774
<b>Efectivo y equivalentes al efectivo al final del período</b>	<b>18.157.892</b>

ANGELA PATRICIA CALDERÓN

ANGELA PATRICIA CALDERON  
C.C. 67.022.421  
Representante legal



GINA MILENA OLARTE PARRA  
TP 193355-T  
C.C. 66.979.074  
Contador

En representación de VLR CONSULTORES GERENCIALES  
SOCIEDAD POR ACCIONES SIMPLIFICADA

**CONFILAB IPS SAS**

NIT 900.864.716

Estado de Cambios en el Patrimonio

31/12/2025

(Expresado en pesos colombianos - COP)

Concepto	Capital emitido	Prima de emisión	Reservas	ORI	Ganancias acumuladas	Total patrimonio
<b>Saldo al 31 de diciembre de 2024</b>	<b>75.000.000</b>	<b>0</b>	<b>0</b>	<b>0</b>	<b>32.774.000</b>	<b>127.608.691</b>
Resultado integral del período						
Utilidad neta del período	0	0	0	0	8.743.437	8.743.437
Otros resultados integrales	0	0	0	0	0	0
<b>Total resultado integral</b>	<b>0</b>	<b>0</b>	<b>0</b>	<b>0</b>	<b>8.743.437</b>	<b>8.743.437</b>
<b>Contribuciones y distribuciones</b>						
Dividendos decretados	0	0	0	0	0	0
Apropiación (liberación) reserva legal	0	0	0	0	0	0
Apropiación (liberación) otras reservas	0	0	0	0	0	0
Emisión de acciones	0	0	0	0	0	0
<b>Saldo al 31 de diciembre de 2025</b>	<b>75.000.000</b>	<b>0</b>	<b>0</b>	<b>0</b>	<b>61.352.128</b>	<b>136.352.128</b>

**NOTAS A LOS ESTADOS FINANCIEROS**  
**CONFILAB IPS SAS**  
NIT 900.864.716  
Período terminado el dic 2025

**1. Entidad reportante**

CONFILAB IPS SAS fue constituida, de acuerdo a las leyes colombianas, el 3 de junio de 2015; en Cali, Colombia. Su objeto social es Actividades de apoyo diagnóstico y Otras actividades de atención de la salud humana.

El domicilio de la oficina principal de CONFILAB IPS SAS es KR 42 5 C 57, Cali.

CONFILAB IPS SAS no cotiza sus acciones de capital en la Bolsa de Valores de Colombia (BVC) ni en ninguna otra bolsa de valores.

**2. Bases de preparación y presentación**

Para la preparación de los estados financieros se determinó que la hipótesis de negocio en marcha es apropiada, debido a que la entidad continuará con su negocio en un futuro previsible. Por lo anterior, los estados financieros se presentarán utilizando la base contable de devengo.

CONFILAB IPS SAS en cumplimiento de la Ley 1314 de 2009 y sus reglamentaciones mediante los Decretos 2420 de 2015 y 1670 de 2021, elabora sus estados financieros conforme a las Normas de Contabilidad e Información Financiera (NCIF) reconocidas en Colombia. Estos estados se fundamentan en la Norma Internacional de Información Financiera para Pequeñas y Medianas Entidades (NIIF para PYMES), aprobada por el Consejo de Normas Internacionales de Contabilidad (IASB, por su sigla en inglés).

## **2.1. Declaración de cumplimiento y autorización de los estados financieros**

Los estados financieros de CONFILAB IPS SAS al 31 de diciembre de 2025 y 31 de diciembre de 2024, han sido preparados de acuerdo al Marco técnico normativo contable para los preparadores de información financiera que conforman el Grupo 2, las cuales se basan en la Norma Internacional de Información para Pequeñas y Medianas Entidades PYMES (NCIF PYMES).

Estas normas están fundamentadas en las Normas Internacionales de Información Financiera - NIIF y sus Interpretaciones emitidas por el Consejo de Normas Internacionales de Contabilidad (IASB, por sus siglas en inglés), y otras disposiciones legales aplicables para las entidades vigiladas y/o controladas por la Contaduría General de la Nación, que pueden diferir en algunos aspectos de los establecidos por otros organismos de control del Estado.

## **2.3. Bases de medición**

Los estados financieros han sido preparados sobre la base de costo histórico, excepto por los activos y pasivos financieros que son medidos a valor razonable con cambios en resultados y/o cambios en otro resultado integral al cierre de cada periodo.

Por lo general, el costo histórico se basa en el valor razonable de la contraprestación otorgada a cambio de los bienes y servicios.

El valor razonable es el precio que se recibiría al vender un activo o se pagaría al transferir un pasivo en una transacción ordenada entre participantes del mercado a la fecha de la medición. Al estimar el valor razonable, la entidad utiliza los supuestos que los participantes del mercado utilizarían al fijar el precio del activo o pasivo en condiciones de mercado presentes, incluyendo supuestos sobre el riesgo.

## **2.4. Moneda funcional y de presentación**

Los estados financieros se presentan en pesos colombianos, la cual es la moneda funcional de CONFILAB IPS SAS.

## **2.5. Moneda extranjera**

Las transacciones en moneda extranjera son inicialmente reconocidas por la entidad en la respectiva moneda funcional al tipo de cambio vigente de la fecha en que se realiza la transacción. Al final de cada período, las partidas monetarias denominadas en moneda extranjera son convertidas a las tasas de cambio vigentes en la fecha de cierre y las variaciones presentadas en la conversión son reconocidas en el resultado financiero, neto.

Las partidas no monetarias registradas al valor razonable que están denominadas en moneda extranjera son convertidas a las tasas de cambio vigentes a la fecha en que se determinó el valor razonable. La ganancia o pérdida que surge de la conversión de partidas no monetarias medidas a valor razonable se trata en línea con el reconocimiento de la ganancia o pérdida por valor razonable del bien.

## **2.6. Clasificación de activos y pasivos entre corrientes y no corrientes**

La entidad presenta activos y pasivos en el estado de situación financiera con base en la clasificación corriente o no corriente.

Un activo o un pasivo es clasificado como corriente cuando:

- \* Se espera que se realice o se pretenda vender o consumir en el ciclo normal de la operación
- \* Se mantiene principalmente con el propósito de negociar
- \* Se espera que se realice dentro de los doce meses posteriores al período de reporte
- \* Es efectivo o equivalente a menos que se restrinja el intercambio o se use para liquidar un pasivo durante al menos doce meses después del período de reporte
- \* En el caso de un pasivo no existe el derecho incondicional de diferir la liquidación del pasivo durante al menos doce meses después del período de reporte.

Los demás activos y pasivos se clasifican como no corrientes.

Los activos y pasivos por impuestos diferidos se clasifican como activos y pasivos no corrientes.

## **3. Políticas contables**

Las políticas contables que se indican a continuación se han aplicado consistentemente para todos los períodos presentados.

### **3.1. Instrumentos financieros**

La clasificación de un instrumento financiero depende de su naturaleza y propósito por el cual el activo o pasivo financiero fue adquirido y se determina al momento del reconocimiento inicial. Los activos y pasivos financieros se miden inicialmente a su valor razonable.

Los costos de transacción que son directamente atribuibles a la adquisición o emisión de activos y pasivos financieros (distintos de los activos y pasivos financieros a valor razonable con cambios en resultados) se suman o deducen del valor razonable de los activos y pasivos financieros, en el reconocimiento inicial.

#### **Mediciones a valor razonable**

El valor razonable es el precio que se recibiría al vender un activo o se pagaría para transferir un pasivo en una transacción ordenada entre participantes del mercado en la fecha de valoración. Los instrumentos de patrimonio se miden a valor razonable.

#### **Método de tasa de interés efectiva**

El método de la tasa de interés efectiva es un método de cálculo del costo amortizado de un instrumento financiero y de registro del ingreso o gasto financiero a lo largo del período relevante. La tasa de interés efectiva es la tasa de descuento que iguala exactamente los flujos de efectivo por cobrar o por pagar estimados a lo largo de la vida esperada del instrumento financiero.

#### **Deterioro de activos financieros**

La entidad reconoce el valor de las pérdidas crediticias esperadas durante el tiempo de vida del activo de acuerdo con el enfoque simplificado. Las pérdidas crediticias del activo se reconocen antes que un instrumento pase a estar en mora.

### **3.11. Efectivo y equivalentes de efectivo**

El efectivo y equivalentes de efectivo comprende fondos en caja, inversiones financieras altamente líquidas, depósitos bancarios y depósitos especiales con vencimiento dentro de los noventa días desde la fecha de su adquisición y con bajo nivel de riesgo a cambios significativos de su valor.

### **3.12. Activos financieros**

La empresa clasifica sus activos financieros en las siguientes categorías:

#### **a) Activos financieros a valor razonable con cambios en resultados**

Los activos financieros a valor razonable con cambios en resultados incluyen activos financieros mantenidos para negociar y activos financieros designados al momento del reconocimiento inicial a valor razonable con cambios en resultados. Estos activos se reconocen a su valor razonable y las ganancias o pérdidas que surgen en la remediación son reconocidas en el resultado el periodo.

#### **b) Préstamos y cuentas por cobrar**

Los préstamos y cuentas por cobrar son activos financieros no derivados con pagos fijos o determinables, que no cotizan en un mercado activo. Los préstamos y cuentas por cobrar son medidos inicialmente a su valor razonable y posteriormente a su costo amortizado, utilizando el método de interés efectivo, menos deterioro.

### **3.13. Pasivos financieros**

Los pasivos financieros corresponden a las fuentes de financiación obtenidas por la entidad a través de créditos bancarios y emisiones de bonos, cuentas por pagar a proveedores y acreedores.

Los créditos bancarios y emisiones de bonos se reconocen inicialmente a su valor razonable, neto de los costos de transacción incurridos. Después del reconocimiento inicial, los créditos y bonos que devengan intereses se miden posteriormente a costo amortizado, utilizando el método de tasa de interés efectiva.

Las cuentas por pagar a proveedores y acreedores son pasivos financieros a corto plazo registrados por su valor nominal, toda vez que no difieren significativamente de su valor razonable.

### **3.2. Inventarios**

Los inventarios se registran al más bajo entre el costo o valor neto realizable.

El costo de los inventarios es el costo de producción, incluido el costo de transporte. El costo de otros inventarios se determina según el método del promedio ponderado, el cual incluye los costos de adquisición, transformación y otros costos incurridos para llevar el inventario a su ubicación y condición actual.

Los inventarios de consumibles (repuestos y suministros) se reconocen como inventario y luego se registran como gastos, mantenimiento o proyectos en la medida en que dichos inventarios se consuman.

La entidad estima el valor neto realizable de los inventarios al final de cada período. Cuando las circunstancias que previamente causaron que los inventarios estuvieran por debajo de su costo ya no existen, el monto de la rebaja de valor se revierte.

### **3.3. Activos no corrientes**

Los activos no corrientes corresponden a los activos fijos, activos intangibles y activos mantenidos para la venta.

#### **3.31. Activos no corrientes mantenidos para la venta**

Los activos no corrientes se clasifican como mantenidos para la venta si sus valores en libros se recuperarán principalmente a través de una transacción de venta y no mediante su uso continuado. Los activos no corrientes se clasifican como mantenidos para la venta solo cuando la venta es altamente probable dentro de un año desde la fecha de clasificación y el activo está disponible para su venta inmediata en su condición actual. Estos activos se miden al menor entre su valor en libros y el valor razonable menos los costos de disposición relacionados.

### **3.32. Propiedades, planta y equipo**

#### **Reconocimiento y medición**

Las propiedades, planta y equipo se presentan al costo menos la depreciación acumulada y pérdidas acumuladas por deterioro.

El costo inicial de un activo comprende su precio de compra o costo de construcción, incluyendo impuestos de importación e impuestos no reembolsables, cualquier costo directamente atribuible a la puesta en operación del activo, costos de beneficios a los empleados que surjan directamente de la construcción o adquisición y la estimación inicial de los costos de desmantelamiento y abandono de los bienes.

#### **Depreciación**

Las propiedades, planta y equipo se deprecian siguiendo el método lineal. La depreciación se carga para distribuir el costo de los activos menos sus valores residuales a lo largo de su vida útil estimada:

- \* Edificaciones y construcciones - 50 años
- \* Maquinaria y equipos - 20 años
- \* Muebles y enseres - 10 años
- \* Equipo de oficina - 6 años
- \* Equipo de cómputo y comunicaciones - 3 años
- \* Flota y equipo de transporte - 10 años

Los terrenos se registran de forma independiente de los edificios o instalaciones y tienen una vida útil indefinida y por tanto no son objeto de depreciación.

Los métodos de depreciación y vidas útiles se revisan anualmente y se ajustan, si corresponde.

### **3.33. Activos intangibles**

Los activos intangibles con vida útil definida, adquiridos separadamente, son inicialmente registrados al costo menos la amortización acumulada y pérdidas acumuladas por deterioro. La amortización es reconocida bajo el método de línea recta, de acuerdo con sus vidas útiles estimadas. La vida útil estimada y el método de amortización son revisados al final de cada período de reporte; cualquier cambio en la estimación es registrada sobre una base prospectiva.

Los desembolsos originados por las actividades de investigación se reconocen como un gasto en el período en el cual se incurren.

### **3.34. Crédito mercantil (Goodwill)**

El goodwill se mide inicialmente al costo (que corresponde al exceso entre la contraprestación transferida y el monto reconocido por intereses no controlantes y cualquier interés anterior mantenido sobre los activos netos identificables de los activos adquiridos y los pasivos asumidos). Después del reconocimiento inicial, el crédito mercantil se mide al costo menos cualquier pérdida por deterioro acumulada. El crédito mercantil no se amortiza, pero se revisa anualmente su deterioro.

### **3.4. Arrendamientos**

Los arrendamientos se clasifican como financieros cuando los términos del arrendamiento transfieren sustancialmente a los arrendatarios todos los riesgos y beneficios inherentes a la propiedad del activo. Los demás arrendamientos se clasifican como operativos.

Los activos mantenidos bajo arrendamiento financiero se reconocen en el estado de situación financiera, por el menor entre el valor razonable del activo y el valor presente de los pagos mínimos del arrendamiento. Estos activos se deprecian a lo largo de la vida útil del activo.

Los pagos por arrendamientos operativos se registran como un gasto sobre una base lineal, durante el plazo del arrendamiento, salvo que resulte más representativa otra base sistemática de prorrateo.

### **3.5. Provisiones y pasivos contingentes**

Las provisiones son reconocidas cuando la entidad tiene una obligación presente (legal o implícita) como resultado de un evento pasado y que sea probable que se requiera un desembolso futuro para pagar la obligación y su estimación pueda ser medida con fiabilidad.

Los pasivos contingentes no son reconocidos, pero están sujetos a la revelación en las notas explicativas cuando es posible la salida de recursos; incluyendo aquellos cuyos valores no pueden estimarse.

En los casos en que se espera que la provisión se reembolse en todo o en parte, por ejemplo, en virtud de un contrato de seguros, el reembolso se reconoce como un activo separado únicamente en los casos en que tal reembolso sea prácticamente cierto.

Si el efecto del valor temporal del dinero es significativo, las provisiones son descontadas utilizando una tasa actual de mercado antes de impuestos que refleja, cuando corresponda, los riesgos específicos del pasivo.

### **3.6. Impuesto a las ganancias y otros impuestos**

El gasto por impuesto a las ganancias está compuesto por el impuesto a la renta por pagar del periodo corriente y el efecto del impuesto diferido en cada periodo.

El impuesto a las ganancias es registrado en resultados, excepto cuando estén relacionados con partidas reconocidas en otros resultados integrales, en cuyo caso el impuesto es registrado en el otro resultado integral. Los activos y pasivos por impuestos son presentados de manera separada en los estados de situación financiera, excepto cuando exista un derecho de compensación dentro de las jurisdicciones fiscales y una intención para cruzar tales saldos sobre una base neta.

#### **3.61. Impuesto corriente**

La entidad determina la provisión del impuesto a las ganancias con base en el mayor valor entre la utilidad gravable y la renta presuntiva (el valor mínimo estimado de rentabilidad que la ley prevé para cuantificar y liquidar el impuesto a las ganancias). La utilidad fiscal difiere de la utilidad reportada en el estado de resultados integrales, debido a: partidas de ingresos o gastos imponibles o deducibles en diferentes periodos fiscales, deducciones tributarias especiales, pérdidas fiscales y partidas contabilizadas que conforme a las normas tributarias aplicables se consideren no gravables o no deducibles.

### **3.62. Impuestos diferidos**

El impuesto diferido se contabiliza de acuerdo con el método del pasivo. Los activos y pasivos por impuestos diferidos se reconocen por las consecuencias impositivas futuras atribuibles a las diferencias entre los importes en libros de los activos y pasivos existentes en los estados financieros y sus bases impositivas respectivas.

Se reconoce un pasivo por impuesto diferido para todas las diferencias temporarias imponibles. Se reconoce un activo por impuesto diferido para todas las diferencias temporarias deducibles y para todas las pérdidas fiscales a amortizar, en la medida en que exista una expectativa razonable de que la entidad tendrá ganancias fiscales futuras.

Los impuestos diferidos sobre los activos y pasivos se calculan sobre la base de las tasas impositivas que se esperan aplicar durante los años en los que se reviertan las diferencias temporales.

En el estado de situación financiera, los activos por impuestos diferidos se compensan con los pasivos por impuestos diferidos, dependiendo de la posición fiscal en la entidad que los genera.

### **3.7. Beneficios a empleados**

El régimen salarial y prestacional para el personal de CONFILAB IPS SAS se rige por el Código Sustantivo de Trabajo colombiano. Además de las prestaciones legales, los empleados tienen derecho a los beneficios adicionales convenidos.

Los beneficios a empleados se dividen en tres grupos:

#### **a) Beneficios a corto plazo**

Corresponden principalmente a aquellos cuyo pago será totalmente atendido en el término de los doce meses siguientes. Incluyen salarios, cesantías, vacaciones, bonos y otros beneficios.

#### **b) Otros beneficios a largo plazo**

Incluyen beneficios que se acumulan y pagan después de períodos extendidos de servicio.

#### **c) Beneficios por terminación**

Un plan de beneficio por terminación laboral es reconocido cuando existe un plan detallado para dicho proceso y no exista posibilidad de retirar la oferta.

### **3.8. Reconocimiento de ingresos procedentes de contratos con clientes**

El negocio de CONFILAB IPS SAS se fundamenta en los ingresos provenientes de: Actividades de apoyo diagnóstico y Otras actividades de atención de la salud humana. El ingreso generado es reconocido cuando el control de los bienes y servicios es transferido al cliente en un valor que refleje la contraprestación que la entidad espera recibir a cambio de tales productos y servicios.

#### **3.81. Costos y gastos**

Los costos y gastos se presentan de acuerdo a su naturaleza, detallando en las respectivas notas la composición del costo de ventas y los gastos asociados a las actividades de administración, operación, proyectos y otros gastos.

### 3.82. Ingresos y gastos financieros

Los ingresos y gastos financieros incluyen principalmente: a) costos por intereses de préstamos y financiaciones, b) valoración de ganancias y pérdidas de instrumentos financieros medidos a valor razonable con cambio a resultados, c) diferencias en cambio de activos y pasivos financieros, d) gastos por actualización financiera de pasivos a largo plazo, e) los dividendos derivados de los instrumentos de patrimonio medidos a valor razonable.

### 28. Efectivo y equivalentes de efectivo

El efectivo y equivalentes de efectivo de CONFILAB IPS SAS comprende fondos en caja, depósitos bancarios de libre disponibilidad e inversiones de corto plazo de alta liquidez.

Cuenta	dic 2025	dic 2024
CAJA SEDE PRINCIPAL	285.751	320.000
BANCO DAVIVIENDA 2988	14.293.091	2.905.486
BANCOLOMBIA 5180	3.579.051	995.288
<b>Total</b>	<b>18.157.892</b>	<b>4.220.774</b>

### 29. Cuentas comerciales por cobrar y otras cuentas por cobrar

Las cuentas por cobrar de CONFILAB IPS SAS se componen principalmente de cuentas comerciales por cobrar a clientes y otras cuentas por cobrar. Se reconocen inicialmente a su valor razonable y posteriormente se miden al costo amortizado menos pérdidas por deterioro.

Cuenta	dic 2025	dic 2024
A PROVEEDORES	1.500.000	500.000
PRESTAMOS A TRABAJADORES	297.545	0
INCAPACIDADES	2.399.471	2.600.000
OTROS DEUDORES	52.721.073	0
<b>Total</b>	<b>56.918.088</b>	<b>3.100.000</b>

### 30. Inventarios

Los inventarios de CONFILAB IPS SAS se valúan al menor valor entre el costo y el precio de venta estimado menos los costos necesarios para efectuar la venta. El método de valuación utilizado es promedio ponderado.

Cuenta	dic 2025	dic 2024
MERCANCIAS NO FABRICADAS	1.871.534	66.617.587
OTROS	28.856.350	6.850
<b>Total</b>	<b>26.984.816</b>	<b>66.624.437</b>

### 31. Anticipo de impuestos y contribuciones

Comprende los anticipos y saldos a favor por concepto de impuestos y contribuciones que serán aplicados contra las obligaciones tributarias futuras o solicitados en devolución.

Cuenta	dic 2025	dic 2024
SALDO A FAVOR RST	3.420.000	3.420.000
<b>Total</b>	<b>3.420.000</b>	<b>3.420.000</b>

### 32. Propiedades, planta y equipo

Las propiedades, planta y equipo de CONFILAB IPS SAS se registran al costo histórico menos depreciación acumulada y pérdidas por deterioro. La depreciación se calcula usando el método de línea recta sobre la vida útil estimada de los activos.

Cuenta	dic 2025	dic 2024
EDIFICIOS	40.000.000	40.000.000
EQUIPOS DE LABORATORIO	60.920.500	60.920.500
IVA ASUMIDO EN EQUIPOS	1.130.500	1.130.500
MUEBLES Y ENSERES	8.643.000	8.643.000
D. FISCAL MUEBLES Y ENSERES	500.000	500.000
EQUIPOS DE PROCESAMIENTO DE DATOS	11.132.000	11.132.000
EQUIPOS DE COMPUTO	2.720.000	2.720.000
CONSTRUCCIONES Y EDIFICACIONES	-1.776.000	-888.000
MUEBLES Y ENSERES	-9.143.000	-9.143.000
EQUIPO DE COMPUTACIÓN Y COMUNICACIÓN	-13.852.000	-13.240.400
EQUIPOS DE LABORATORIO	-15.519.230	-7.759.615
<b>Total</b>	<b>84.755.770</b>	<b>94.014.985</b>

### 33. Activos intangibles

Los activos intangibles de CONFILAB IPS SAS incluyen licencias de software, marcas y otros activos identificables sin sustancia física. Se registran al costo menos amortización acumulada.

Cuenta	dic 2025	dic 2024
SOFTWARE CONTABLE	3.789.792	3.789.792
SOFTWARE	1.138.000	1.138.000
PROGRAMAS DE CALIDAD	10.658.342	10.658.342
SOTFWARE CONTABLE	-7.262.592	-3.947.112
PROGRAMA DE CALIDAD	-3.114.342	0
<b>Total</b>	<b>5.209.200</b>	<b>11.639.022</b>

### 34. Cuentas comerciales por pagar y otras cuentas por pagar

Las cuentas por pagar comerciales de CONFILAB IPS SAS corresponden a obligaciones con proveedores y acreedores por la adquisición de bienes y servicios en el curso normal del negocio.

Cuenta	dic 2025	dic 2024
PROVEEDORES NACIONALES	39.263.754	20.904.725
HONORARIOS	700.000	0
FONDOS DE CESANTÍAS Y/O PENSIONES	1.675.700	2.225.600
<b>Total</b>	<b>41.639.454</b>	<b>23.130.325</b>

### 35. Otros impuestos, gravámenes y tasas

Incluye IVA por pagar, retenciones en la fuente, impuesto de industria y comercio, y otros gravámenes a cargo de la entidad.

Cuenta	dic 2025	dic 2024
PAGO RETEFUENTE	2.057.000	0
RETEICA POR PAGAR	229.000	0
APORTES A ENTIDADES PROMOTORAS DE SALUD EPS	419.000	556.700
APORTE A ADMINISTRADORAS DE RIESGOS PROFESIONALES, ARL	0	238.600
APORTES AL ICBF SENA Y CAJAS DE COMPENSACIÓN	362.000	556.700
APORTES ARL	220.600	0
VIGENCIA FISCAL CORRIENTE	2.630.000	0
<b>Total</b>	<b>5.917.600</b>	<b>1.352.000</b>

### 36. Impuesto a las ganancias

El gasto por impuesto a las ganancias incluye el impuesto corriente y el impuesto diferido. El impuesto corriente es el impuesto por pagar sobre la renta gravable del ejercicio. El impuesto diferido se calcula sobre las diferencias temporales entre las bases fiscales y contables de activos y pasivos.

Cuenta	dic 2025	dic 2024
VIGENCIA FISCAL CORRIENTE	1.444.000	0
ANTICIPOS REGIMEN SIMPLE TRIBUTACIÓN	0	17.310.000
<b>Total</b>	<b>1.444.000</b>	<b>17.310.000</b>

### 37. Beneficios a empleados

Incluye salarios por pagar, prestaciones sociales, aportes parafiscales y provisiones para beneficios a empleados de conformidad con la legislación laboral colombiana.

Cuenta	dic 2025	dic 2024
CESANTÍAS	6.867.409	0
CESANTÍAS	10.361.602	10.472.503
INTERESES SOBRE CESANTÍAS	524.935	0
INTERESES SOBRE CESANTÍAS	754.602	1.256.714
VACACIONES	6.155.988	0
VACACIONES	8.857.590	1.888.985
PRIMA DE SERVICIOS	8.643.212	0
PRIMA DE SERVICIOS	8.991.845	0
<b>Total</b>	<b>6.774.095</b>	<b>13.618.202</b>

### 38. Otros pasivos financieros

La revelación de Otros pasivos financieros presenta el detalle de los saldos al cierre del período actual y comparativo.

Cuenta	dic 2025	dic 2024
DE CLIENTES	3.318.490	0
<b>Total</b>	<b>3.318.490</b>	<b>0</b>

### 39. Patrimonio

El patrimonio de CONFILAB IPS SAS está conformado por:

**Capital social:** Representa el valor de las aportaciones realizadas por los socios/ accionistas.

**Reservas:** Incluye reserva legal y otras reservas estatutarias u ocasionales constituidas según la normatividad aplicable.

**Resultados del ejercicio:** Comprende las utilidades o pérdidas del período.

**Resultados de ejercicios anteriores:** Incluye utilidades o pérdidas acumuladas de períodos anteriores pendientes de distribución o aplicación.

Cuenta	dic 2025	dic 2024
CAPITAL AUTORIZADO	75.000.000	75.000.000
<b>Total</b>	<b>75.000.000</b>	<b>75.000.000</b>

### 40. Utilidades acumuladas

La revelación de Utilidades acumuladas presenta el detalle de los saldos al cierre del período actual y comparativo.

Cuenta	dic 2025	dic 2024
UTILIDADES O EXCEDENTES ACUMULADOS	52.608.691	32.774.000
<b>Total</b>	<b>52.608.691</b>	<b>32.774.000</b>

### 41. Ingresos, costos y gastos

Los ingresos operacionales de CONFILAB IPS SAS durante el período provienen principalmente de su actividad económica principal.

Los costos incluyen todos los costos directamente atribuibles a la generación de los ingresos. Los gastos comprenden los gastos necesarios para el funcionamiento administrativo y operativo de la entidad.

Cuenta	dic 2025	dic 2024
COMERCIO AL POR MAYOR Y AL DETAL	69.504.000	39.815.000
SERVICIOS	444.421.818	350.892.544
<b>Total</b>	<b>513.925.818</b>	<b>390.707.544</b>

#### 42. Devoluciones

La revelación de Devoluciones presenta el detalle de los saldos al cierre del período actual y comparativo.

Cuenta	dic 2025	dic 2024
DEVOLUCIÓN EN VENTAS	304.000	285.000
DEVOLUCIÓN EN SERVICIOS	3.501.301	2.237.000
<b>Total</b>	<b>3.805.301</b>	<b>2.522.000</b>

#### 43. Ingresos financieros

La revelación de Ingresos financieros presenta el detalle de los saldos al cierre del período actual y comparativo.

Cuenta	dic 2025	dic 2024
RENDIMIENTO FINANCIEROS	12.245	2.011
<b>Total</b>	<b>12.245</b>	<b>2.011</b>

#### 44. Otros ingresos

La revelación de Otros ingresos presenta el detalle de los saldos al cierre del período actual y comparativo.

Cuenta	dic 2025	dic 2024
APROVECHAMIENTOS	0	171
VENTA DE BEBIDAS	0	26.000
AJUSTE AL PESO	3.970	450
<b>Total</b>	<b>3.970</b>	<b>26.621</b>

#### 45. Costos de ventas

La revelación de Costos de ventas presenta el detalle de los saldos al cierre del período actual y comparativo.

Cuenta	dic 2025	dic 2024
COMERCIO AL POR MAYOR Y AL POR MENOR	66.500.000	0
<b>Total</b>	<b>66.500.000</b>	<b>0</b>

#### 46. Costos de producción

La revelación de Costos de producción presenta el detalle de los saldos al cierre del período actual y comparativo.

Cuenta	dic 2025	dic 2024
INSUMOS DE LABORATORIO	100.635.327	84.050.571
IVA MAYOR VALOR DEL COSTO	4.971.906	2.776.147
SALARIO INTEGRAL	0	2.828.467
SUELDOS	98.688.663	90.738.227
HORAS EXTRAS Y RECARGOS	2.581.528	857.507
AUXILIO DE TRANSPORTE	6.110.189	5.524.200
CESANTÍAS	10.361.602	10.472.503
INTERESES SOBRE CESANTÍAS	754.602	1.256.714
PRIMA DE SERVICIOS	10.415.421	10.333.730
VACACIONES	6.968.605	5.120.928
AUXILIO DE RODAMIENTO	0	400.356
BONIFICACIONES	102.000	0
DOTACIÓN Y SUMINISTRO A TRABAJADORES	1.043.697	0
INDEMNIZACIONES LABORALES	6.388.848	0
APORTES A ADMINISTRADORA DE RIESGOS LABORALES	2.615.787	2.406.834
APORTES A ENTIDADES PROMOTORAS DE SALUD EPS	19.802	226.681
APORTE A FONDOS DE PENSIÓN Y/O CESANTÍAS	14.565.963	14.315.567
APORTES CAJAS DE COMPENSACIÓN FAMILIAR	4.373.119	4.080.624
BIENESTAR Y ATENCIÓN A EMPLEADOS	1.122.100	0
EXAMENES DE LABORATORIO	14.829.365	28.232.603
CALIBRACIÓN DE EQUIPOS	3.063.200	0
<b>Total</b>	<b>289.611.723</b>	<b>263.621.660</b>

#### 47. Gastos de administración

La revelación de Gastos de administración presenta el detalle de los saldos al cierre del período actual y comparativo.

Cuenta	dic 2025	dic 2024
SUELDOS	0	5.417.667
HORAS EXTRAS Y RECARGOS	0	53.795
AUXILIO DE TRANSPORTE	0	437.201
CESANTÍAS	0	391.591
INTERESES SOBRE CESANTÍAS	0	453.172
PRIMA DE SERVICIOS	0	391.591
VACACIONES	0	208.902
BONIFICACIONES	0	27.000
DOTACIÓN Y SUMINISTRO A TRABAJADORES	0	110.000
CAPACITACIÓN AL PERSONAL	0	564.500
APORTES A ADMINISTRADORA DE RIESGOS LABORALES	0	79.787
APORTES A ENTIDADES PROMOTORAS DE SALUD EPS	0	2.152
APORTE A FONDOS DE PENSIÓN Y/O CESANTÍAS	0	655.903
APORTES CAJAS DE COMPENSACIÓN FAMILIAR	0	226.436
GASTOS MÉDICOS Y DROGAS	0	75.000
BIENESTAR Y ATENCIÓN A EMPLEADOS	0	2.290.750
JUNTA DIRECTIVA	10.200.000	8.500.000
HONORARIOS - CONTADOR	13.454.000	13.250.000
SISTEMA Y SEGURIDAD EN EL TRABAJO	5.250.000	5.625.900
ASESORÍA TÉCNICA	13.705.253	8.585.000
INDUSTRIA Y COMERCIO	3.872.000	4.123.000
OTROS IMPUESTOS	2.514	423.041
ARRENDAMIENTOS - CONSTRUCCIONES Y EDIFICACIONES	0	3.072.000
ARRENDAMIENTO - EQUIPO DE COMPUTACIÓN Y COMUNICACIÓN	0	380.000
CONTRIBUCIÓN TASA SUPERSALUD	329.958	0
SERVICIOS - PROCESAMIENTO ELECTRÓNICO DE DATOS	4.565.368	0
SERVICIOS PÚBLICOS - TELÉFONO	0	210.425
SERVICIOS PÚBLICOS - CELULAR	1.807.767	2.621.816
NOTARIALES	0	7.900
REGISTRO MERCANTIL	1.124.900	1.260.400
CERTIFICADOS DE CÁMARA DE COMERCIO	11.600	0
TRAMITES Y LICENCIAS	454.346	0

Cuenta	dic 2025	dic 2024
MANTENIMIENTOS - CONSTRUCCIONES Y EDIFICACIONES	658.265	2.774.000
EQUIPO DE OFICINA	0	40.000
MANTENIMIENTO - EQUIPO DE COMPUTACIÓN Y COMUNICACIÓN	1.364.000	2.497.050
ARREGLOS ORNAMENTALES	0	20.418
REPARACIONES LOCATIVAS	576.826	937.500
CONSTRUCCIONES Y EDIFICACIONES	888.000	888.000
EQUIPO DE COMPUTACIÓN Y COMUNICACIÓN	611.600	2.770.400
EQUIPO DE LABORATORIO	7.759.615	7.759.615
SOFTWARE CONTABLE	3.315.480	3.947.112
CARGOS DIFERIDOS	3.114.342	0
GASTOS DE REPRESENTACIÓN Y RELACIONES PUBLICAS	0	200.000
ELEMENTOS DE ASEO Y CAFETERÍA	109.462	49.445
ÚTILES PAPELERÍA Y FOTOCOPIAS	6.041.731	300.900
TAXIS Y BUSES	339.882	2.270.300
CASINO Y RESTAURANTE	23.500	0
EQUIPO DE COMPUTACIÓN Y COMUNICACIÓN	204.000	0
IVA MAYOR VALOR DEL GASTO	2.798.098	1.276.458
<b>Total</b>	<b>82.582.506</b>	<b>85.176.127</b>

#### 48. Gastos de ventas

La revelación de Gastos de ventas presenta el detalle de los saldos al cierre del período actual y comparativo.

Cuenta	dic 2025	dic 2024
SERVICIOS TECNICOS	0	80.000
DOMICILIOS	2.261.500	0
MARKETING CORPORATIVO	10.000.000	5.018.300
COMISIONES	7.008.250	0
<b>Total</b>	<b>19.269.750</b>	<b>5.098.300</b>

#### 49. Otros gastos

La revelación de Otros gastos presenta el detalle de los saldos al cierre del período actual y comparativo.

Cuenta	dic 2025	dic 2024
COSTOS Y GASTOS DE EJERCICIOS ANTERIORES	263.011	0
IVA MAYOR VALOR DEL GASTO	100	0
RETENCIONES ASUMIDAS	220.689	0
COSTOS Y GASTOS NO DEDUCIBLES	42.223	0
MULTAS SANCIONES Y LITIGIOS	15.222.000	962.000
DONACIONES	100.000	0
AJUSTE AL PESO	9.508	720
<b>Total</b>	<b>15.331.508</b>	<b>962.720</b>

#### 50. Gastos financieros

La revelación de Gastos financieros presenta el detalle de los saldos al cierre del período actual y comparativo.

Cuenta	dic 2025	dic 2024
GASTOS BANCARIOS	1.723.139	0
GMF	1.696.008	1.264.452
IVA BANCARIO	411.784	347.004
CUOTA DE MANEJO	497.528	917.300
COMISIONES	6.641.348	1.312.922
INTERESES DE MORA	0	285.000
<b>Total</b>	<b>10.969.806</b>	<b>4.126.678</b>

#### 51. Impuesto de renta y complementarios

La revelación de Impuesto de renta y complementarios presenta el detalle de los saldos al cierre del período actual y comparativo.

Cuenta	dic 2025	dic 2024
IMPUESTO DE RENTA Y COMPLEMENTARIOS	17.128.000	9.394.000
<b>Total</b>	<b>17.128.000</b>	<b>9.394.000</b>



---

**GINA MILENA OLARTE PARRA**

TP 193355-T

C.C. 66.979.074

Contador

En representación de VLR CONSULTORES GERENCIALES SOCIEDAD POR ACCIONES SIMPLIFICADA